

.....- کتابخانه

مسئول محترم سیستم امانات نوسا

همانگونه که مطلع می‌باشید سیستم امانات تحت ویندوز نوسا دارای تقویم بوده و تمامی روزهای تعطیل اعم از تعطیلی شمسی و یا قمری در آن مشخص می‌باشد که این امر برای محاسبه تاخیر امانت سند بسیار مهم است. به همین دلیل در پایان هر سال، یا به عبارت دقیقتر قبل از شروع سال جدید می‌بایست تقویم سال نو به همراه معادل سال قمری و نیز مقادیر متغیری مانند تعداد روزهای ماههای قمری در آن تعریف گردد. به همین منظور تعاریف سال قمری متناظر با سال 1391 جهت تعریف در سیستم امانات نوسا و دستورالعمل نحوه انجام اینکار در ذیل ارائه می‌گردد.



خواهشمند است در صورت برخورد با هرگونه مشکل با بخش پشتیبانی شرکت نوسا تماس بگیرید.

با تشکر


بخش پشتیبانی شرکت نرم‌افزار و سخت‌افزار ایران (نوسا)

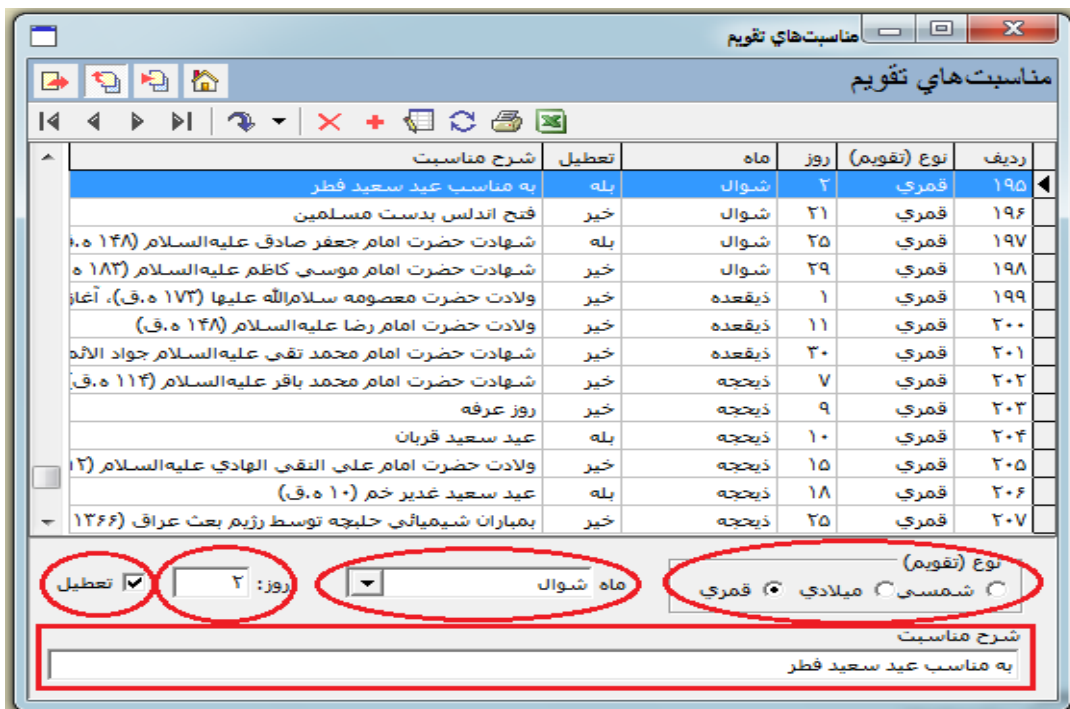


تعداد روزهای هر یک از ماههای قمری		
محرم: ۲۹	جمادی‌الاول: ۳۰	رمضان: ۲۹
صفر: ۲۹	جمادی‌الثانی: ۳۰	شوال: ۳۰
ربیع‌الاول: ۳۰	رجب: ۲۹	ذیقعده: ۲۹
ربیع‌الثانی: ۳۰	شعبان: ۳۰	ذیحجه: ۳۰

در سیستم امانات تحت ویندوز نوسا بعد از اتصال، از منوی سیستم گزینه **تدوین اطلاعات سال های قمری** را انتخاب نمایید و بعد با ماوس بروی تکه  (افزودن سطر جدید) کلیک نمایید و اطلاعات سال 1391 را مطابق با جدول بالا پر نمائید. سپس بروی تکه  (بازخوانی اطلاعات) کلیک نمایید. یکبار از برنامه امانات خارج شوید و مجددا برنامه را اجرا نمایید و تقویم سال 1391 را کنترل کنید که روزهای تعطیل آن مطابق با سررسید 1391 باشد.

### نکات مهم:

- از آنجائیکه روز شهادت حضرت امام رضا (ع) مطابق با روایات، روز آخر ماه صفر است و تعطیل نیز می باشد و همینطور در سال 1391 ماه صفر 29 روز می باشد، بنابراین در **اردیبهشت ماه سال 1391** می بایست از منوی سیستم گزینه **تدوین مناسبت های تقویم** را انتخاب نمایید و در ردیف 167 روز مربوط به شهادت حضرت امام رضا (ع) را از 30 صفر به 29 صفر تغییر دهید. اگر این اصلاح باشتباه در سال 90 انجام پذیرد، تعطیلی این روز از 4 بهمن ماه سال 90 به 3 بهمن منتقل می شود به همین دلیل حتما این اصلاح را در اردیبهشت سال 1391 انجام دهید، چنانچه این اصلاح انجام نپذیرد این تعطیلی در سال 91 کلا اعمال نمی گردد و روز 23 دی 1391 در تقویم تعطیل نخواهد بود.
- در بسیاری از تقویم ها تعطیلی عید فطر را 2 روز در نظر گرفته اند. اما صحت آن بدرستی مشخص نیست، بنابراین توصیه می گردد از منوی سیستم گزینه **تدوین مناسبت های تقویم** را انتخاب نمایید سپس با ماوس بروی تکه  (افزودن سطر جدید) کلیک نمایید و سطر جدید را با استفاده از گزینه های موجود در پایین همین صفحه پر نمایید. بدین ترتیب که نوع تقویم را **"قمری"**، ماه را **"شوال"**، روز را **"2"** انتخاب نمایید. در ضمن تیک مربوط به **"تعطیل"** را هم بزنید و شرح را هم **"به مناسبت عید سعید فطر"** تایپ نمایید.



ردیف	نوع (تقویم)	روز	ماه	تعطیل	شرح مناسبت
195	قمری	۲	شوال	بله	به مناسبت عید سعید فطر
196	قمری	۲۱	شوال	خیر	فتح اندلس بدست مسلمین
197	قمری	۲۵	شوال	بله	شهادت حضرت امام جعفر صادق علیه السلام (۱۴۸ هـ.ق)
198	قمری	۲۹	شوال	خیر	شهادت حضرت امام موسی کاظم علیه السلام (۱۸۳ هـ.ق)
199	قمری	۱	ذی قعدة	خیر	ولادت حضرت معصومه سلام الله علیها (۱۷۲ هـ.ق)، آغاز
۲۰۰	قمری	۱۱	ذی قعدة	خیر	ولادت حضرت امام رضا علیه السلام (۱۴۸ هـ.ق)
۲۰۱	قمری	۲۰	ذی قعدة	خیر	شهادت حضرت امام محمد تقی علیه السلام جواد الاثم
۲۰۲	قمری	۷	ذی حجه	خیر	شهادت حضرت امام محمد باقر علیه السلام (۱۱۴ هـ.ق)
۲۰۳	قمری	۹	ذی حجه	خیر	روز عرفة
۲۰۴	قمری	۱۰	ذی حجه	بله	عید سعید قربان
۲۰۵	قمری	۱۵	ذی حجه	خیر	ولادت حضرت امام علی النقی الهادی علیه السلام (۱۲ هـ.ق)
۲۰۶	قمری	۱۸	ذی حجه	بله	عید سعید غدیر خم (۱۰ هـ.ق)
۲۰۷	قمری	۲۵	ذی حجه	خیر	بمباران شیمیائی حلیجه توسط رژیم بعث عراق (۱۳۶۶)

نوع (تقویم):  شمسی  میلادی  قمری

ماه:

روز:

تعطیل

شرح مناسبت: